



Shri Govind Guru University
(Established Vide Gujarat Act No. 24/2015)

શ્રી ગોવિંદ ગુરુ યુનિવર્સિટી
(ગુજરાત એક્ટ નં. ૨૪/૨૦૧૫ દ્વારા સ્થાપિત)

નં. એસજીજીયુ/પરીક્ષા/૨૦૨૪/૩૪૨૭

તલ.03/09/૨૦૨૪

પરિપત્ર - ૩૩૮૧

શ્રી ગોવિંદ ગુરુ યુનિવર્સિટીના ભવનોના પ્રોફેસરશ્રીઓ/કો-ઓર્ડિનેટરશ્રીઓ, વિજ્ઞાન, વાણિજ્ય, વિનયન, શિક્ષણ અને કાયદા વિદ્યાશાખાની સંલગ્ન કોલેજોના આચાર્યશ્રીઓને તથા માન્ય અનુસ્નાતક કેન્દ્રોના પ્રોફેસર ઈન્ચાર્જશ્રીઓને જણાવવાનું કે, આપની કોલેજમાં નીચે મુજબના અભ્યાસક્રમોમાં અભ્યાસ કરતા તમામ રેગ્યુલર અને રીપીટર વિદ્યાર્થીઓના ઇન્ટર્નલ માર્ક તથા પ્રાયોગિક પરીક્ષાના ઇન્ટર્નલ/એક્સ્ટર્નલ માર્ક (લાગુ પડતું હોય ત્યાં) ની ઓનલાઇન એન્ટ્રી શ્રી ગોવિંદ ગુરુ યુનિવર્સિટીના પોર્ટલ પર તેમને જાણવેલ યુઝર આઈ.ડી. દ્વારા લોગીન થઈ નીચે દર્શાવેલ સમયમર્યાદા સુધીમાં પૂર્ણ કરવાની રહેશે.

શૈક્ષણિક વર્ષ ૨૦૨૩-૨૪ માં પ્રવેશ મેળવેલ વિદ્યાર્થીઓની માર્ક એન્ટ્રી ન્યુ પોર્ટલ (<https://sgguerp.in/>) પર અને શૈક્ષણિક વર્ષ ૨૦૨૩-૨૪ પહેલા પ્રવેશ મેળવેલ વિદ્યાર્થીઓની માર્ક એન્ટ્રી ઓલ્ડ પોર્ટલ (<https://sggu.gipl.in/>) પર કરવાની રહેશે.

Course & Semester	Last Date
D.F.S. Semester-2	25/06/2024
M.R.S. Semester-2	25/06/2024
B.C.A. Semester-2 (New & Old Course)	25/06/2024
B.B.A. Semester-2 (New & Old Course)	25/06/2024
B.Ed. Semester-2 (New & Old Course)	25/06/2024
M.Ed. Semester-2 (New & Old Course)	25/06/2024
B.S.W. Semester-2 (New & Old Course)	25/06/2024
B.R.S. Semester-2 (New & Old Course)	25/06/2024
M.S.W. Semester-2 (New & Old Course)	25/06/2024
LL.B. Semester-2	25/06/2024
LL.M. Semester-2	25/06/2024





Shri Govind Guru University

(Established Vide Gujarat Act No. 24/2015)

શ્રી ગોવિંદ ગુરુ યુનિવર્સિટી

(ગુજરાત એક્ટ નં. ૨૪/૨૦૧૫ દ્વારા સ્થાપિત)

B.A. Semester-2 (New & Old Course)	08/07/2024
B.Com. Semester-2 (New & Old Course)	08/07/2024
B.Sc. Semester-2 (New & Old Course)	08/07/2024
M.A. Semester-2 (New & Old Course)	08/07/2024
M.Com. Semester-2 (New Course)	08/07/2024
M.Sc. Semester-2 (New Course)	08/07/2024

તમામ પ્રોફેસરશ્રીઓ/કો-ઓર્ડિનેટરશ્રીઓ/આચાર્યશ્રીઓ/પ્રોફેસર ઇન્ચાર્જશ્રીઓએ ઓનલાઇન એન્ટ્રી કરેલ ઇન્ટર્નલ માર્ક તથા પ્રાયોગિક પરીક્ષાના ઇન્ટર્નલ અને એક્સ્ટર્નલ માર્કની પ્રિન્ટ આઉટ પોતાના સહી-સિક્કા સાથે જે-તે અભ્યાસક્રમની માર્ક એન્ટ્રીની અંતિમ તારીખ પછીના દિવસે યુનિવર્સિટીમાં ફક્ત રૂબરૂમાં જમા કરાવવાની રહેશે

સંબંધિત કોલેજો દ્વારા ઓનલાઇન એન્ટ્રી કરેલ ઇન્ટર્નલ માર્ક તથા પ્રાયોગિક પરીક્ષાના ઇન્ટર્નલ અને એક્સ્ટર્નલ માર્કની પ્રિન્ટ આઉટ યુનિવર્સિટીમાં જમા કરાવ્યા બાદ તેમાં કોઈપણ ફેરફાર કરી શકાશે નહીં. વધુમાં આ ગુણના અભાવે આપની કોલેજના વિદ્યાર્થીઓના પરિણામ અનામત રાખવામાં આવશે અને તેની સઘળી જવાબદારી આપશ્રીની રહેશે જેની ખાસ નોંધ લેવા વિનંતી છે.




કુલસચિવ

શ્રી ગોવિંદ ગુરુ યુનિવર્સિટી,
વિંઝોલ (ગોધરા).

બિડાણ : ન્યુ પોર્ટલ (<https://sgguerp.in/>) પર માર્ક એન્ટ્રી માટેનું યુઝર મેન્યુઅલ

પ્રતિ,

- શ્રી ગોવિંદ ગુરુ યુનિવર્સિટીના ભવનોના પ્રોફેસરશ્રીઓ/કો-ઓર્ડિનેટરશ્રીઓ, વિજ્ઞાન, વાણિજ્ય, વિનયન, શિક્ષણ અને કાયદા વિદ્યાશાખાની સંલગ્ન કોલેજોના આચાર્યશ્રીઓને તથા માન્ય અનુસ્નાતક કેન્દ્રોના પ્રોફેસર ઇન્ચાર્જશ્રીઓ તરફ જાણ તથા જરૂરી કાર્યવાહી સારૂ.



Help Manual (NEW ERP)

Internal Marks Entry

(Academic Year 2023-2024)

**Shri Govind Guru University,
Vinzol (Godhra)**

Step – 1 : સો પ્રથમ **sgguerp.in** માં કોલેજને યુનિવર્સિટી ધ્વારા ફર્વેલ યુઝર આઈડી અને પાસવર્ડ થી લોગીન કરવાનું રહેશે ત્યાર બાદ **FIGURE – 1** મુજબ **HRMS** પર ક્લિક કરવાનું રહેશે.

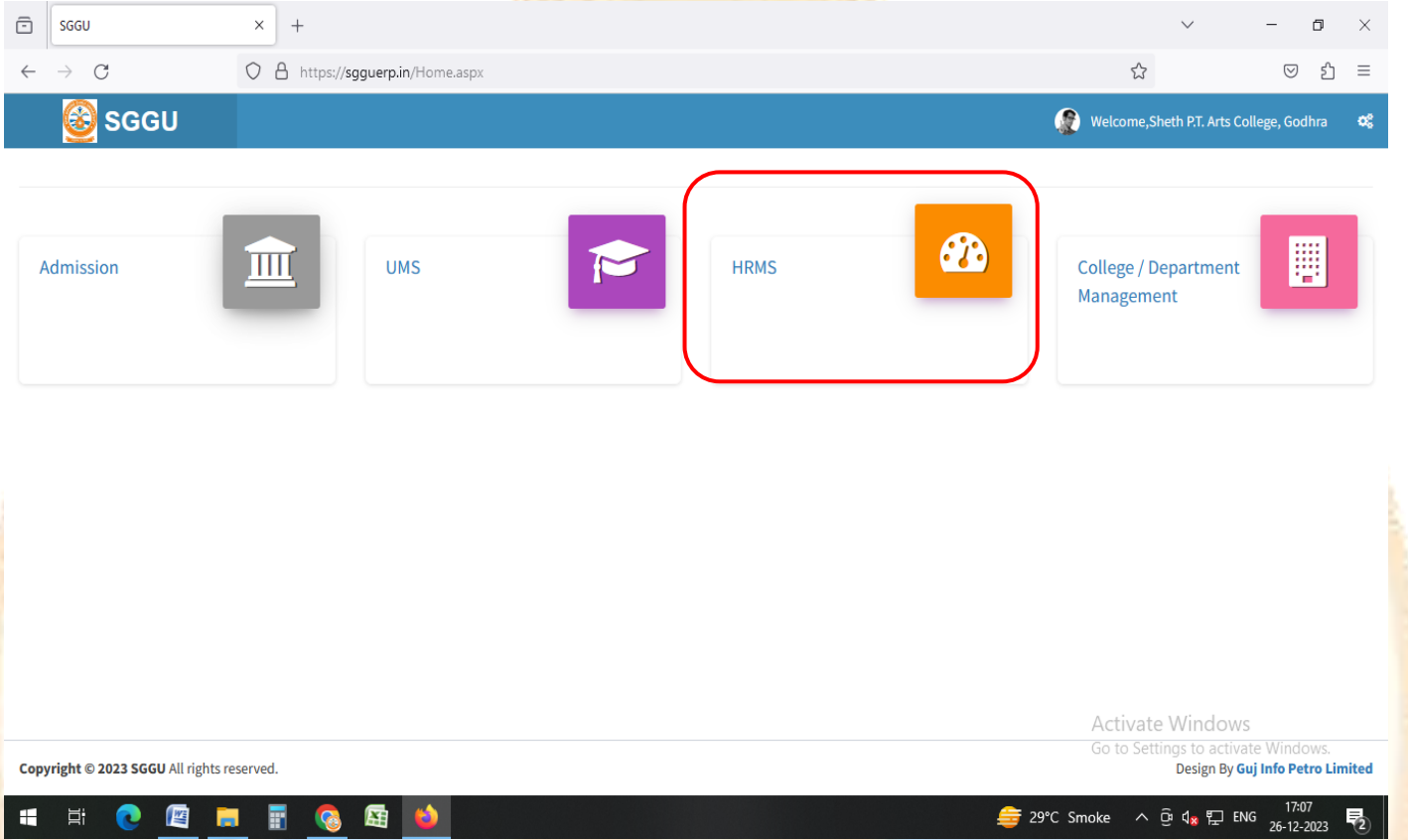


Figure 1

➤ ત્યાર બાદ **FIGURE – 2** મુજબ **Add College Teacher** પર ક્લિક કરી અને તેમાં **FIGURE – 3**માં આપની કોલેજમાં ચાલતા જે તે વિષયના અધ્યાપકશ્રીની જરૂરી માહિતી ભરવાની રહેશે અને છેલ્લે **Submit** પર ક્લિક કરવું.

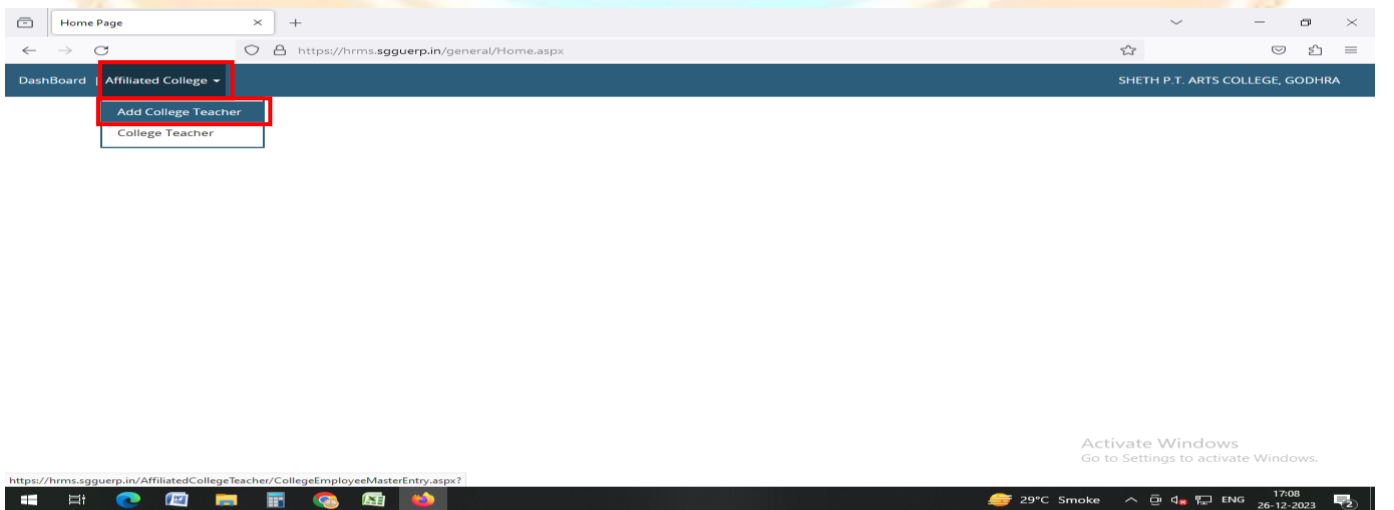


Figure 2

Affiliated College Teacher x +

https://hrms.sgguerp.in/AffiliatedCollegeTeacher/CollegeEmployeeMasterEntry.aspx?

DashBoard | Affiliated College SHETH P.T. ARTS COLLEGE, GODHRA

Add College Teacher View College Teacher

College Details

College * Sheth P.T. Arts College, Godhra

Personal Details

Title *	--- Please Select ---	Gender	<input checked="" type="radio"/> Male <input type="radio"/> Female <input type="radio"/> Transgender
First Name *	<input type="text"/>	Category	--- Please Select ---
Middle Name *	<input type="text"/>	Blood Group	---Please Select---
Last Name *	<input type="text"/>	DOB *	dd/mm/yyyy
Father's Name	<input type="text"/>	Marital Status	--- Please Select ---
Mother's Name	<input type="text"/>	Spouse Name	<input type="text"/>
Religion	--- Please Select ---		

Activate Windows
Go to Settings to activate Windows.

Affiliated College Teacher x +

https://hrms.sgguerp.in/AffiliatedCollegeTeacher/CollegeEmployeeMasterEntry.aspx?

Miscellaneous

PAN No.	<input type="text"/>	EPIC No.	<input type="text"/>
SB AC No.	<input type="text"/>	IFSC Code	<input type="text"/>
Bank Branch Name	<input type="text"/>	Aadhar Card No.	<input type="text"/>
Remarks	<input type="text"/>		

Upload Profile Photo

Employee Photo (Maximum 2.0 MB) No file selected.

Activate Windows
Go to Settings to activate Windows.

Figure 3



Step – 2 : ત્યાર બાદ Figure – 4 મુજબ college/Department Management પર ક્લિક કરવાનું રહેશે.

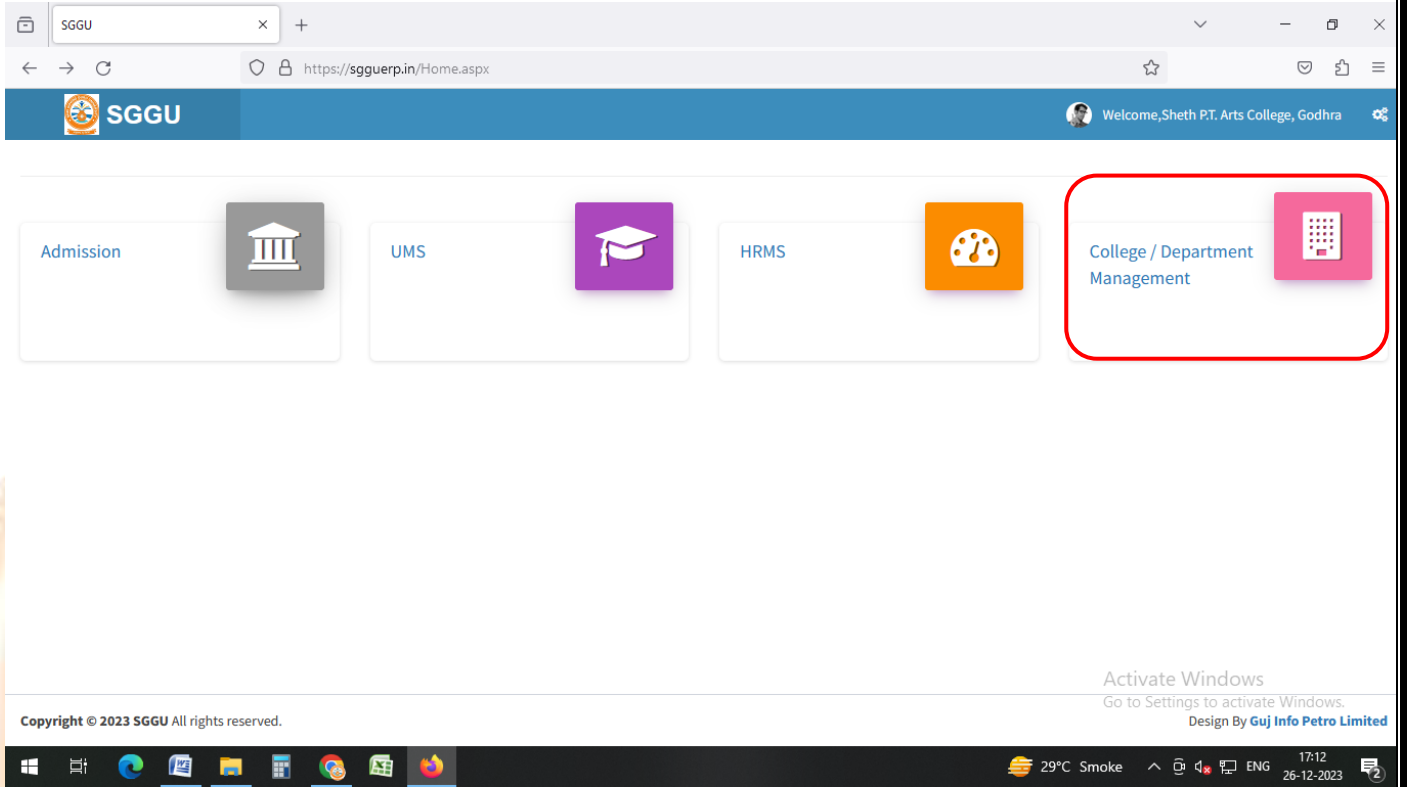


Figure 4

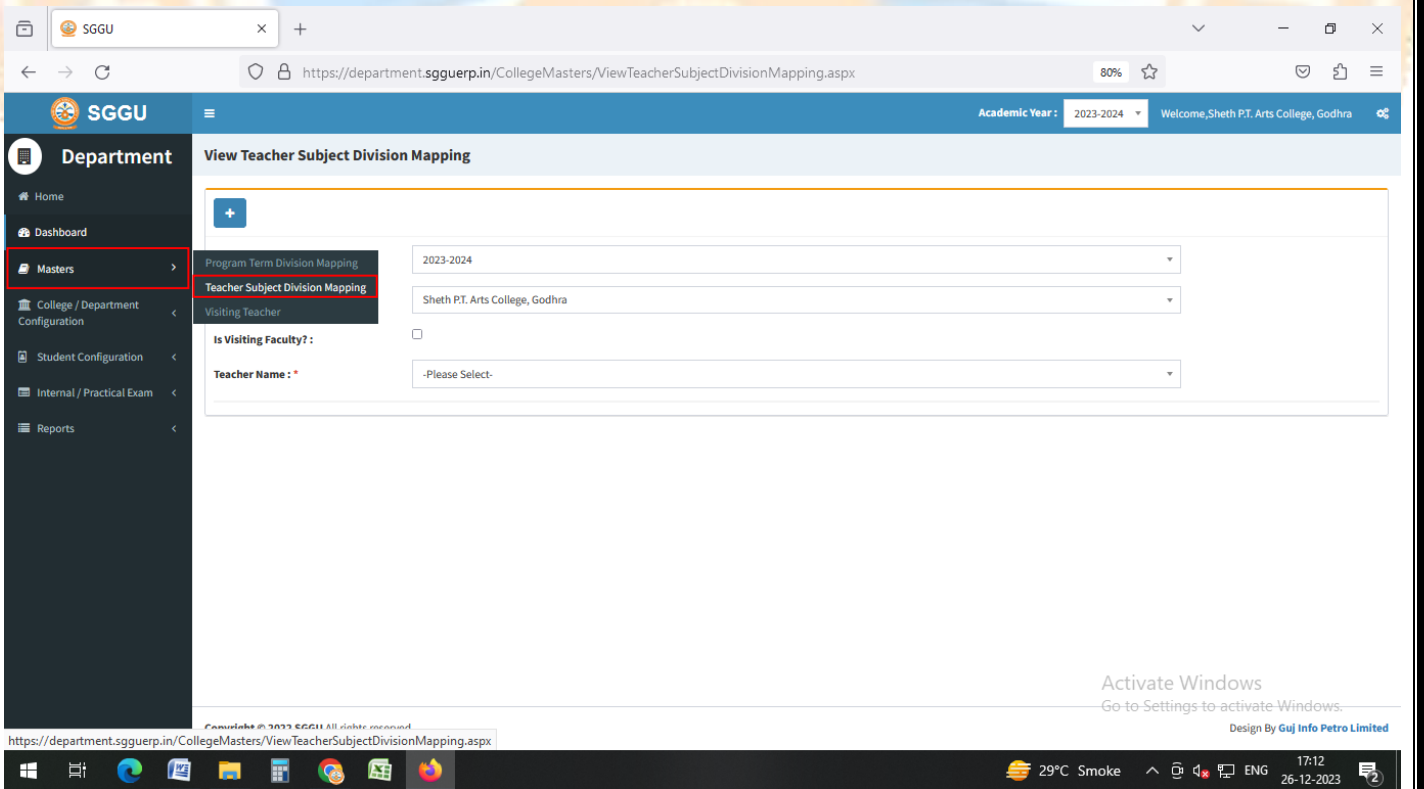


Figure 5

- ત્યાર બાદ **FIGURE – 5** મુજબ **Master > Teacher Subject Division Mapping** માં **HRMS** માં જે અધ્યાપકશ્રીની માહિતી દાખલ કરેલ હતી તે અધ્યાપક એ **FIGURE – 6** મુજબ **+** બટન પર ક્લિક કરી **FIGURE – 7** માં આપેલ પેરા મીટર તેમજ કોલેજ અને **Teacher Name** ની જરૂરી માહિતી પસંદ કરી **Add Subject Division Data** પર ક્લિક કરી વિષય પ્રમાણે મેપિંગ કરવાનું રહેશે.

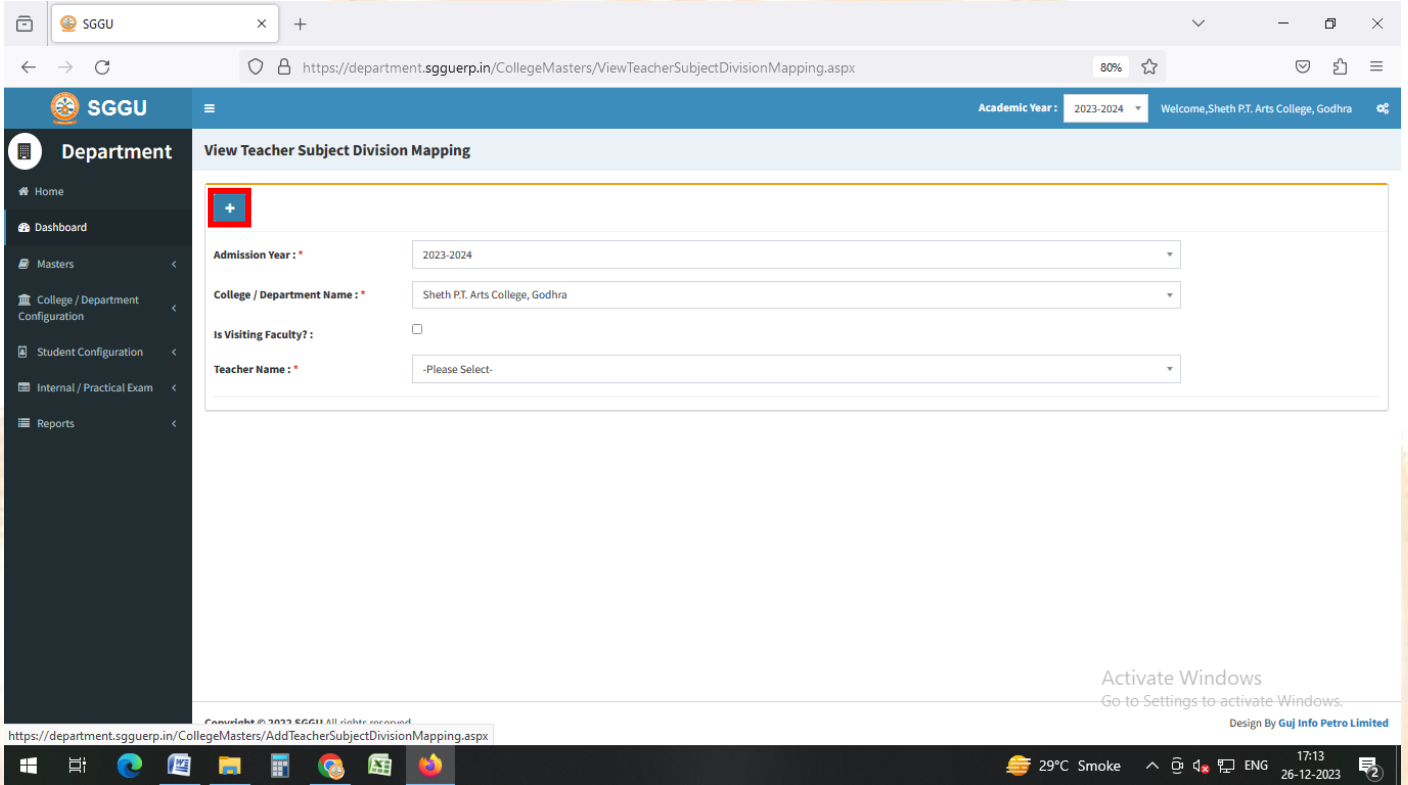


Figure 6

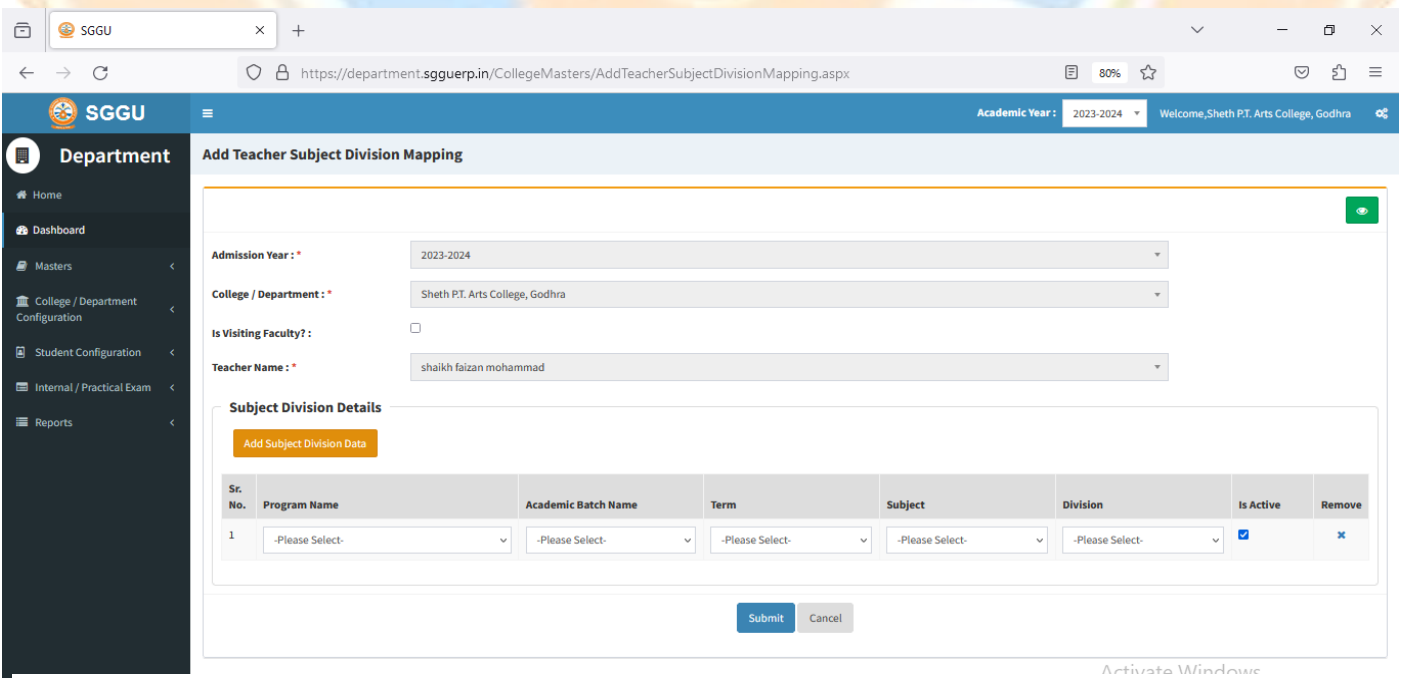


Figure 7

Step – 3 : Internal Marks Entry માટે Figure – 8 મુજબ Internal/Practical Exam પર ક્લિક કરવાનું રહેશે.

Department

View College Final Internal/Practical Marks Entry

College / Department : * Sheth P.T. Arts College, Godhra

Program Name : * -Please Select-

Term : * -Please Select-

Internal/Practical Exam Marks Entry

Sr. No.	Subject Component Name	Subject Name	Batch Name	Division Name	Entry Type (New/ Carry Forwarded/ Both)	Edit	Delete	Print
No data available in table								

Showing 0 to 0 of 0 entries

Figure 8

- ત્યાર બાદ **FIGURE – 8** મુજબ **Internal/Practical Exam > Internal/Practical Exam Marks Entry** માં **FIGURE – 8** મુજબ **+** બટન પર ક્લિક કરવું
- **FIGURE – 9** માં આપેલ પેરા મીટર તેમજ Subject અને Teacher Name ની જરૂરી માહિતી પસંદ કરવી. ત્યાર બાદ Student Details માં તમારી કોલેજ ના જે Division & Subject પસંદ કરેલ હશે તેના વિદ્યાર્થીના નામ જોવા મળશે **FIGURE – 10** માં દર્શાવ્યા પ્રમાણે વિદ્યાર્થીના નામ ની સામે બે ટેબ જોવા મળશે પ્રથમ માં જો વિદ્યાર્થી એ આતરિક પરીક્ષા આપેલ ન હોય તો **Is Absent** સિલેક્ટ કરવું અને જો વિદ્યાર્થીએ આતરિક પરીક્ષા આપેલ હોય તો તેના માર્ક્સ **Obtained Marks** માં દાખલ કરીને નીચેની બાજુ **Submit** પર ક્લિક કરવું.

Department

Add College Final Internal/Practical Marks Entry

Admission Year : * 2023-2024

College / Department : * Sheth P.T. Arts College, Godhra

Program Name : * BACHELOR OF ARTS

Academic Batch Name : * B.A.23-24

Term : * B.A. Semester - 1

Exam : * B.A. Sem - 1 (New -23) Dec - 23

Unfreeze

Division : * A

Subject Name : * Major Course - BA23MJ1GJ1 - Padhya : Okhaharan

Component Type : * INTERNAL - INTERNAL

Teacher Name : * shaikh faizan mohammad

Visiting Teacher Name :

Is External Faculty?

Student Details

Sr. No.	Seat No.	Roll No.	Student Name	Total Marks	Is Absent ?	Obtained Marks	Type
---------	----------	----------	--------------	-------------	-------------	----------------	------

Figure 9

SGGU

https://department.sgguer.in/InternalExams/AddInternalExamMarksWithExamDetails.aspx

70%

Masters

Colleges / Department Configuration

Student Configuration

Apply Reassessment

Internal / Practical Exam

Degree Application

Grant Admission

Reports

Migration Application

Change Exam Center

Copy Case Payment

Exam Form Payment

Online Exam Info

College / Department : * Sheth P.T. Arts College, Godhra

Program Name : * BACHELOR OF ARTS

Academic Batch Name : * B.A.23-24

Term : * B.A. Semester - 1

Exam : * B.A. Sem - 1 (New-23) Dec - 23

UnFreeze

Division : * A

Subject Name : * Major Course - BA23M11G11 - Padhya : Okhaharan

Component Type : * INTERNAL - INTERNAL

Teacher Name : * shaikh faizan mohammad

Visiting Teacher Name :

Is External Faculty?

Student Details

Sr. No.	Seat No.	Roll No.	Student Name	Total Marks	Is Absent ?	Obtained Marks	Type
1	2865	4		50.00	<input type="checkbox"/>	<input type="text"/>	New Entry
2	2866	5		50.00	<input type="checkbox"/>	<input type="text"/>	New Entry
3	2695	7		50.00	<input type="checkbox"/>	<input type="text"/>	New Entry
4	2696	8		50.00	<input type="checkbox"/>	<input type="text"/>	New Entry
5	2697	14		50.00	<input type="checkbox"/>	<input type="text"/>	New Entry

22°C Haze 10:54 27-12-2023

Figure 10



Step – 4 : Release Internal Marks Entry માટે FIGURE – 11 માં દર્શાવ્યા પ્રમાણે Internal/Practical Exam > Release Internal Exam Marks માં જઈ FIGURE – 11 મુજબ (+) બટન પર ક્લિક કરવું.

The screenshot shows the SGGU web application interface for releasing internal exam marks. The browser address bar displays the URL: <https://department.sgguerp.in/InternalExams/ViewCollegeReleaseFinalMarks.aspx>. The page title is 'Release / View Internal Exam Marks'. The sidebar on the left has 'Internal / Practical Exam' selected. The main content area features a '+', 'College / Department' (Sheth P.T. Arts College, Godhra), 'Program Name' (-Please Select-), 'Term' (-Please Select-), and 'Internal/Practical Exam Marks Entry' (-Please Select-). Below these are 'Internal Exam Marks Entry Detailed Status' and a search box. A table with columns: Sr. No., Is Released?, Subject Component Name, Subject Name, Batch Name, Division Name, Entry Type (New/ Carry Forwarded/ Both), View / Release, and Un-Release is shown. The table is empty, displaying 'No data available in table'. The footer includes 'Copyright © 2022 SGGU All rights reserved.' and 'Design By Guj Info Petro Limited'. An 'Activate Windows' watermark is visible at the bottom right.

Figure 11

- ત્યાર બાદ FIGURE – 12 માં આપેલ પેરા મીટર માં Subject Name અને Teacher Name ની જરૂરી માહિતી પસંદ કરવી. ત્યાર બાદ આપ દ્વારા જે વિષય સિલેક્ટ કરેલ હશે તે વિષયના વિદ્યાર્થીના આપ દ્વારા નાખવામાં આવેલ માર્ક્સ જોવા મળશે તે માર્ક્સ વેરીફાઈ કરીને Submit પર ક્લિક કરવું. એક વખત Submit પર ક્લિક કર્યા બાદ તેમાં કોઈ પણ પ્રકારનો સુધારો થઈ શકશે નહિ.

The screenshot shows the SGGU web application interface for adding college final internal/practical marks entry. The browser address bar displays the URL: <https://department.sgguerp.in/InternalExams/ViewCollegeReleaseFinalMarks.aspx>. The page title is 'Add College Final Internal/Practical Marks Entry'. The sidebar on the left has 'Internal / Practical Exam' selected. The main content area features a form with the following fields: Admission Year (2023-2024), College / Department (Sheth P.T. Arts College, Godhra), Program Name (BACHELOR OF ARTS), Academic Batch Name (B.A.23-24), Term (B.A. Semester - 1), Exam (B.A. Sem - 1 (New-23) Dec - 23), Division (A), Subject Name (Major Course - BA23M.J1G.J1 - Padhya : Okhaharan), Component Type (INTERNAL - INTERNAL), Teacher Name (shaikh faizan mohammad), and Visiting Teacher Name (checkbox). A 'UnFreeze' button is located below the Exam field. At the bottom, there is a table for 'Student Details' with columns: Sr. No., Seat No., Roll No., Student Name, Total Marks, Is Absent?, Obtained Marks, and Type. An 'Activate Windows' watermark is visible at the bottom right.

Figure 12

- **Step – 5** : Internal Mark Report માટે **Report > College Final Internal Marks Report** માં જઈ **FIGURE – 13** માં દર્શાવ્યા પ્રમાણે બધા પેરા મીટર સિલેક્ટ કરવા. ત્યાર બાદ **View Report** પર ક્લિક કરવું. ત્યાર બાદ **FIGURE – 14** માં બતાવ્યા પ્રમાણે **Report** ને **PDF ફોર્મેટ** માં સેવ કરી શકાશે તેમજ તેની પ્રિન્ટની નકલ પરિપત્ર માં દર્શાવ્યા પ્રમાણે કોલેજ ના આચાર્યશ્રીની સહી સિક્કા સાથે સીલ બંધ ક્વર માં યુનિવર્સિટી ખાતે જમા કરવાનું રહેશે.

SGGU Academic Year: 2023-2024 Welcome, Sheth P.T. Arts College, Godhra

Department College Final Internal Marks Report

Admission Year: * 2023-2024

College / Department: * Sheth P.T. Arts College, Godhra

Program Name: * -Please Select-

Academic Batch Name: * -Please Select-

Term: * -Please Select-

Exam: * -Please Select-

Component: * -Please Select-

View Report

Student Subject Mapping Report
College Final Internal Marks Report
College Subject Selection Details

Figure 13

SGGU Academic Year: 2023-2024 Welcome, Sheth P.T. Arts College, Godhra

Department College Final Internal Marks Report

Admission Year: * 2023-2024

College / Department: * Sheth P.T. Arts College, Godhra

Program Name: * BACHELOR OF ARTS

Academic Batch Name: * B.A.23-24

Term: * B.A. Semester - 1

Exam: * B.A. Sem - 1 (New-23) Dec - 23

Component: * INTERNAL

View Report

Shree Govind Guru University, Godhra

PAGE NO.: 1

DATE 26-12-2023

COLLEGE:

AUTHORISED SIGNATURE WITH COLLEGE SEAL:

Generated On: 26/12/2023 08:19:04

Word
Excel
PowerPoint
PDF
TIFF File
HTML (web archive)
CSV (comma delimited)
XML file with report data
Data Feed

Figure 14

Activate Windows